

MANICHETTA APPIATTIBILE



IMPIEGO

Manichetta in gomma utilizzata per convogliare il materiale sfuso all'uscita della tramoggia (sabbia, cemento, ghiaia, cereali)

STRUTTURA

Sottostrato: Sottostrato in gomma naturale (nr) copertura in gomma br/epdm di colore nero, resistente agli agenti atmosferici, ozono e raggi uv.

Superficie: Liscia ad impressione tela

Temperatura: Min: -40 °C Max: 70 °C

Norme: Iso 1307

NOTA





Colore: interno nocciola chiaro, esterno nero

Struttura: Tubo prodotto su mandrino bistrato

Durezza: 50 shore ± 5

Carico di rottura: 150 Kg/cm²

Allungamento a rottura: 400%

			
mm	mm	gr/mt	mt
50x58	4	710	12
60x68	4	880	12
70x78	4	1020	12
80x88	4	1160	12
90x98	4	1270	12
102x110	4	1440	12
120x128	4	1680	12
130x138	4	1830	12
140x148	4	1950	12
152x160	4	2110	12
168x176	4	2320	12
193x201	4	2680	9
200x208	4	2760	12
220x228	4	3030	6
254x262	4	3500	12
273x281	4	3740	10
305x313	4	4200	12
323x331	4	4420	6
350x358	4	4810	6
400x408	4	5520	7
500x508	4	6810	6